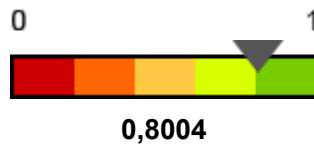
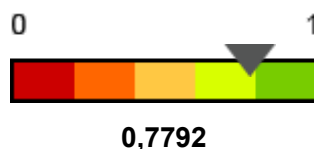


**Dados da operadora ASSOCIAÇÃO ADVENTISTA NORTE BRASILEIRA DE PREVENÇÃO E ASSISTÊNCIA A SAÚDE**

Nome Fantasia	GARANTIA DE SAÚDE - HOSPITAIS ADVENTISTA DE BELÉM E MANAUS
Registro ANS	40655-4
CNPJ	83.367.342/0001-71
Razão Social	ASSOCIAÇÃO ADVENTISTA NORTE BRASILEIRA DE PREVENÇÃO E ASSISTÊNCIA A SAÚDE
Situação do Registro ANS	Ativa
Total de Consumidores	15.701
Tipo	Operadora médico-hospitalar
Modalidade	Filantropia

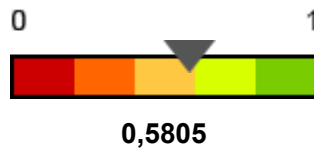
[Voltar para consulta](#)**IDSS da operadora 2020 (Ano-base 2019)****Pontuação para operadora acreditada: Operadora não Acreditada****Ver mais informações****Indicador bônus  
Operadora não pontuada****1 - IDQS - QUALIDADE EM ATENÇÃO À SAÚDE**

Avaliação do conjunto de ações em saúde que contribuem para o atendimento das necessidades de saúde dos beneficiários, com ênfase nas ações de promoção, prevenção e assistência à saúde prestada.

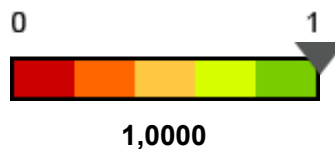


**Ver mais informações****2- IDGA - GARANTIA DE ACESSO**

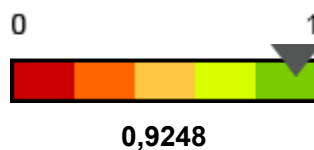
Condições relacionadas à rede assistencial que possibilitam a garantia de acesso, abrangendo a oferta de rede de prestadores.

**Ver mais informações****3 - IDSM - SUSTENTABILIDADE NO MERCADO**

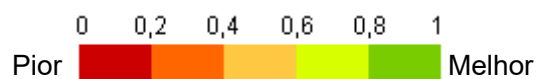
Monitoramento da sustentabilidade da operadora, considerando seu equilíbrio econômico-financeiro, passando pela satisfação do beneficiário e compromissos com prestadores.

**Ver mais informações****4 - IDGR - GESTÃO DE PROCESSOS E REGULAÇÃO**

Entre outros indicadores, essa dimensão afere o cumprimento das obrigações técnicas e cadastrais das operadoras junto à ANS.


**Ver mais informações**

Faixas de notas de avaliação:

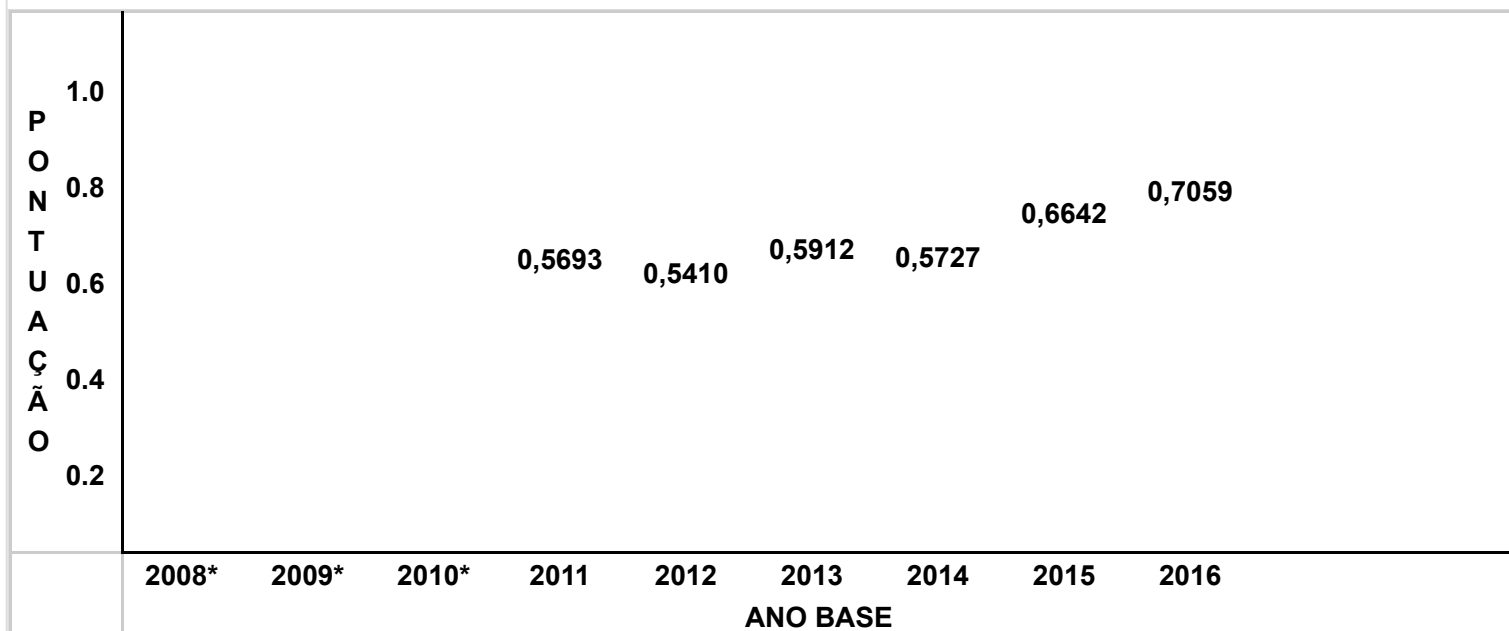


### Gráfico de evolução do IDSS - TISS

A ANS iniciou, a partir do IDSS ano-base 2017, uma nova etapa do Programa de Qualificação, que usa o Sistema de Informação do Padrão TISS (Troca de Informações na Saúde Suplementar) como fonte de dados para o processamento dos indicadores. A metodologia foi totalmente modificada, com os indicadores calculados sobre uma base de dados nova, gerando resultados que não são totalmente comparáveis com os anos anteriores.



### Gráfico de evolução do IDSS



Para os anos de 2008, 2009 e 2010 os resultados foram apresentados apenas por faixa.